



INTERAKTYWNA PODŁOGA **FunFloor**



PAKIET EKOLOGIA

Wszyscy doskonale wiemy jak ważne jest dbanie o naszą planetę. Stworzyliśmy więc Pakiet Ekologia, aby uczyć i zwiększać świadomość ekologiczną. Pakiet zawiera 10 gier związanych z segregacją, sprzątnięciem i rozkładaniem się odpadów. Mamy nadzieję, że gry ekologiczne nie tylko nauczą w jaki sposób segregować odpady, ale na trwałe zaszczepią chęć dbania o środowisko.



1. WYTWARZANIE ENERGII



Na planszy widoczny jest krajobraz, na którym znajdują się urządzenia wytwarzające prąd. Gra polega na zapaleniu żarówki. W tym celu należy uruchomić wszystkie widoczne źródła energii odnawialnej, aby wygenerować prąd. Kto wytworzy najwięcej prądu w czasie 30 sekund wygrywa.

2. SPRZĄTANIE PLAŻY



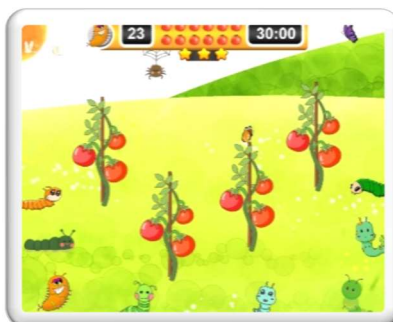
Na ekranie wyświetla się zanieczyszczona plaża. Celem gry jest pozбиieranie wszystkich butelek. Wygrywa ten kto posprząta plażę w najlepszym czasie.

3. URATUJ DRZEWO



Cel gry to opieka nad drzewem, które rośnie pośród fabryk. Nie jest to proste zadanie, ponieważ przedsiębiorstwa bardzo zanieczyszczają środowisko wylewając ścieki do rzeki. Musimy powstrzymać szkodliwe zanieczyszczenia i nie dopuścić by dołyły do naszego drzewa.

4. EKOLOGICZNE POMIDORY



Jesteśmy na plantacji ekologicznych pomidorów. Naszym zadaniem jest wyhodowanie jak największej ilości warzyw. Trzeba uważać na szkodniki, które wychodzą z różnych stron i próbują zniszczyć naszą uprawę. Wygrywa ten kto wyhoduje najwięcej ekologicznych pomidorów.

5. CO ROZKŁADA SIĘ DŁUŻEJ?



Na planszy znajdują się cztery przedmioty. Zadanie polega na ułożeniu ich w kolejności od Tego, który z nich rozłoży się najszybciej a który najwolniej. Wygrywa ten kto wskaże prawidłową kolejność.


6. CO BARDZIEJ EKO?



Po wystartowaniu gry zegar zaczyna odmierzać czas, a na środku planszy pojawia się pytanie dotyczące ekologii i 2 możliwe odpowiedzi. Zadaniem gracza jest odpowiedzieć poprawnie na 10 pytań poprzez zaznaczenie właściwego pola.



7. SEGREGACJA ŚMIECI



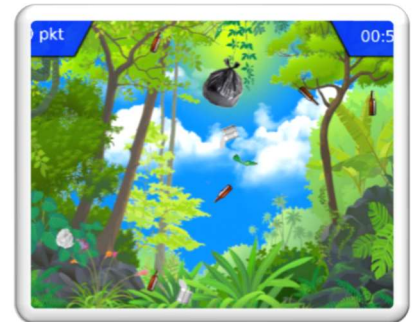
Na planszy pojawiają się 4 pojemniki na śmieci. W kółku znajduje się przedmiot, który należy umieścić w odpowiednim koszu. Zadaniem gracza jest prawidłowe posegregowanie jak większej ilości odpadów zanim skończy się czas.

8. ROZKŁAD ŚMIECI




Na planszy pojawia się kółko z pytaniem dotyczącym rozkładu śmieci oraz 4 odpowiedzi. Zadaniem gracza jest udzielić jak największej poprawnych odpowiedzi w ciągu 5 minut.

9. SPRZĄTANIE LASU



Na ekranie widzimy las, w którym jest pełno śmieci. Celem gry jest złapanie jak największej ilości odpadów w ciągu 60 sekund. Za każdy złapany przedmiot przyznawany jest 1 punkt, natomiast w momencie, gdy gracz nie złapie któregoś z nich punkt jest odejmowany.

10. ŚMIECI W RZECE



Turyści na statku wysypali śmieci do rzeki, która jest teraz bardzo brudna. Trzeba wyłowić wszystkie śmieci zanim wpłyną do morza. Spiesz się zanim skończy się czas.

