

INSTRUKCJA UŻYTKOWANIA KSZTAŁTEK REHABILITACYJNYCH

1. SPECYFIKACJA MATERIAŁU

Pokrowiec: materiał z powłoką PCV przeznaczony dla wyrobów medycznych, dzięki czemu jest bardzo łatwy w czyszczeniu oraz dezynfekcji:

- materiał zgodny z rozporządzeniem REACH, posiada atest Certyfikat STANDARD 100 by OEKO-TEX®
- nie zawiera ftalanów
- ognioodporny
- odporny na płyny fizjologiczne (krew, mocz, pot) oraz na alkohol
- odporny na UV, przez co może być także używany na zewnątrz
- odporny na zadrapania
- olejoodporny

Wypełnienie: średnio twarda pianka poliuretanowa o podwyższonej odporności na odkształcenia:






- posiada ATEST HIGIENICZNY wydany przez Instytut Medycyny Morskiej i Tropikalnej w Gdyni
- posiada atest Certyfikat STANDARD 100 by OEKO-TEX® – klasa produktów I wydany przez Instytut Włókiennictwa w Łodzi
- produkowana z surowców o podwyższonej jakości, nie powodujących zubożenia warstwy ozonowej

2. KONSERWACJA I CZYSZCZENIE

Tapicerkę należy czyścić powierzchniowo stosując dozwolone środki:

Rodzaj zabrudzenia	Dozwolone środki	Postępowanie
Codzienne zabrudzenia	Łagodny detergent najlepiej roztwór szarego mydła	Czyścić regularnie z użyciem gąbki lub miękkiej szczotki. Na koniec przetrzeć czyszczone miejsce wilgotną szmatką po czym wytrzeć do sucha (w celu usunięcia pozostałości detergentu).
Miejscowe, silniejsze zabrudzenia	25% roztwór alkoholu etylowego	Delikatnie przecierać nasączonym tamponem z gazy. Na koniec przetrzeć czyszczone miejsce wilgotną szmatką po czym wytrzeć do sucha (w celu usunięcia pozostałości detergentu).
Dezynfekcja	Ogólnodostępne środki do dezynfekcji zawierające: - aktywny chlor – dichloroizocyjanuran sodu, max stężenie 10000 ppm - aktywny chlor - dwutlenek chloru w roztworze do 20 000 ppm - alkohol izopropylowy max stężenie 70 %	Dezynfekować zgodnie z zaleceniami producenta używanego środka.
Przed użyciem środka innego niż łagodny detergent trzeba sprawdzić efekt w niewidocznym miejscu, a samo czyszczenie wykonać bardzo ostrożnie.		

3. INFORMACJE DOTYCZĄCE PRANIA

	Szamponować przy użyciu gąbki
	Nie prać!!! (delikatne wyroby)
	Nie chlorować!!! (nie stosować do bielenia związków wydzielających wolny chlor)
	Nie prasować!!! (nie dopuszczać do kontaktu z nagrzanymi powierzchniami np. kaloryfer)
	Nie czyścić chemicznie!!!

4. GWARANCJI NIE PODLEGAJĄ:

- Trwałe przebarwienia powstałe wskutek kontaktu z odzieżą zawierającą aktywne, migrujące barwniki (np. jeans, zamsz itp.)
- Ślady z długopisu, tuszu, mazaków itp. zawierające aktywne barwniki
- Uszkodzenia wywołane przez wysoką temperaturę, płyny żrące, ogień
- Uszkodzenia mechaniczne spowodowane przez zwierzęta domowe i innych użytkowników
- Wady powstałe wskutek niewłaściwej konserwacji

5. ZALECENIA

- Używać zgodnie z instrukcją obsługi
- Zapoznać się z warunkami gwarancji i ich przestrzegać

