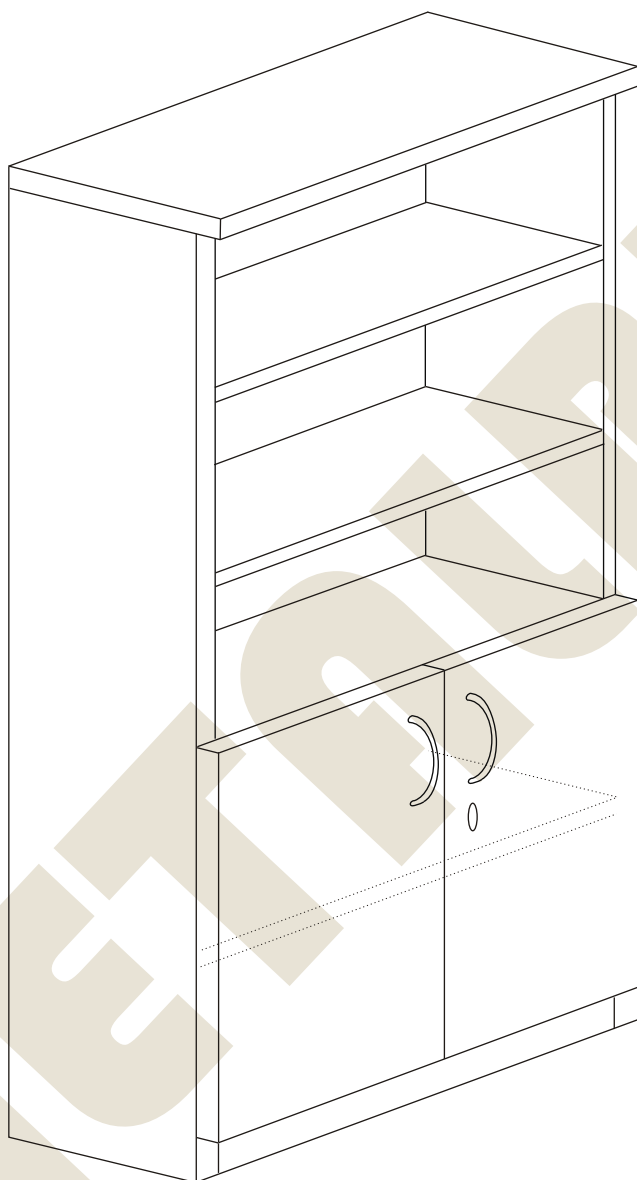
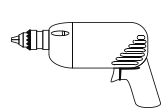
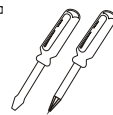
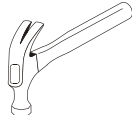
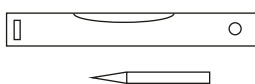

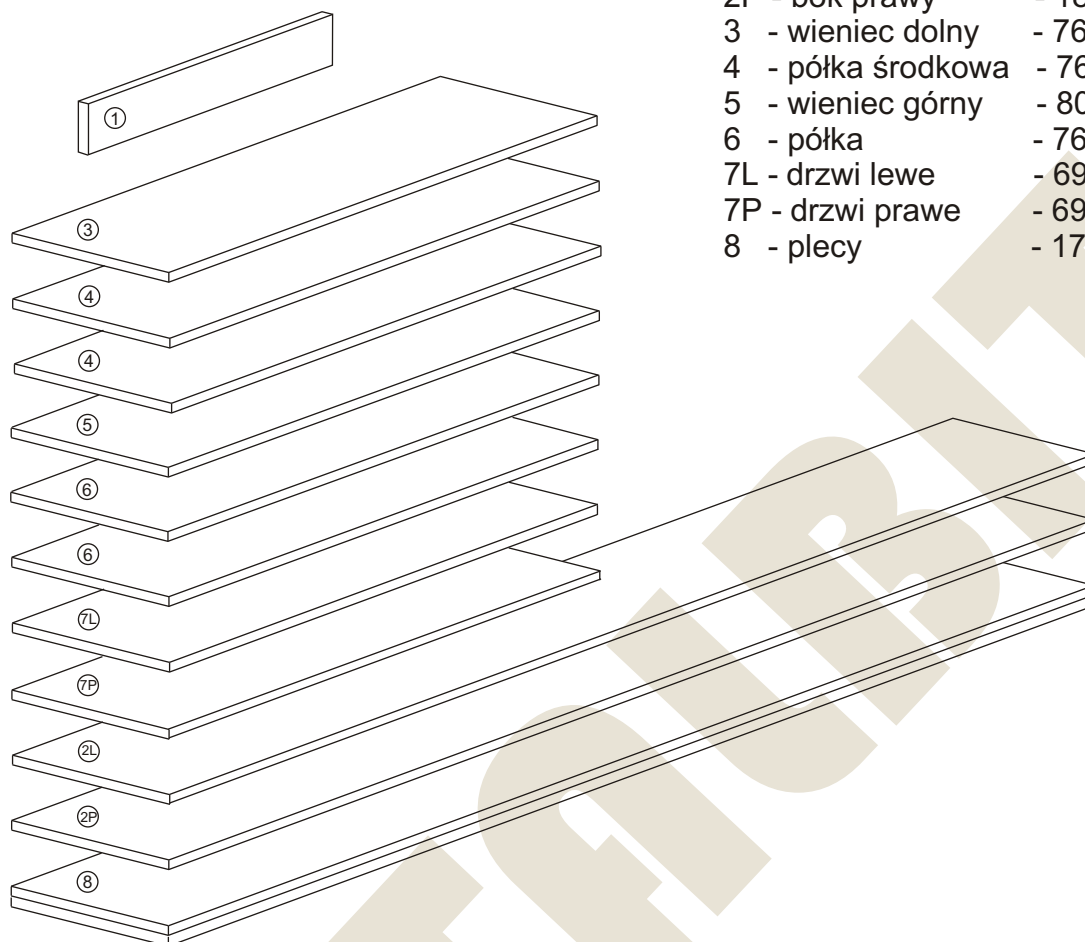


**METALBIT**

## Instrukcja montażu MAZUR 23 1850x800x400



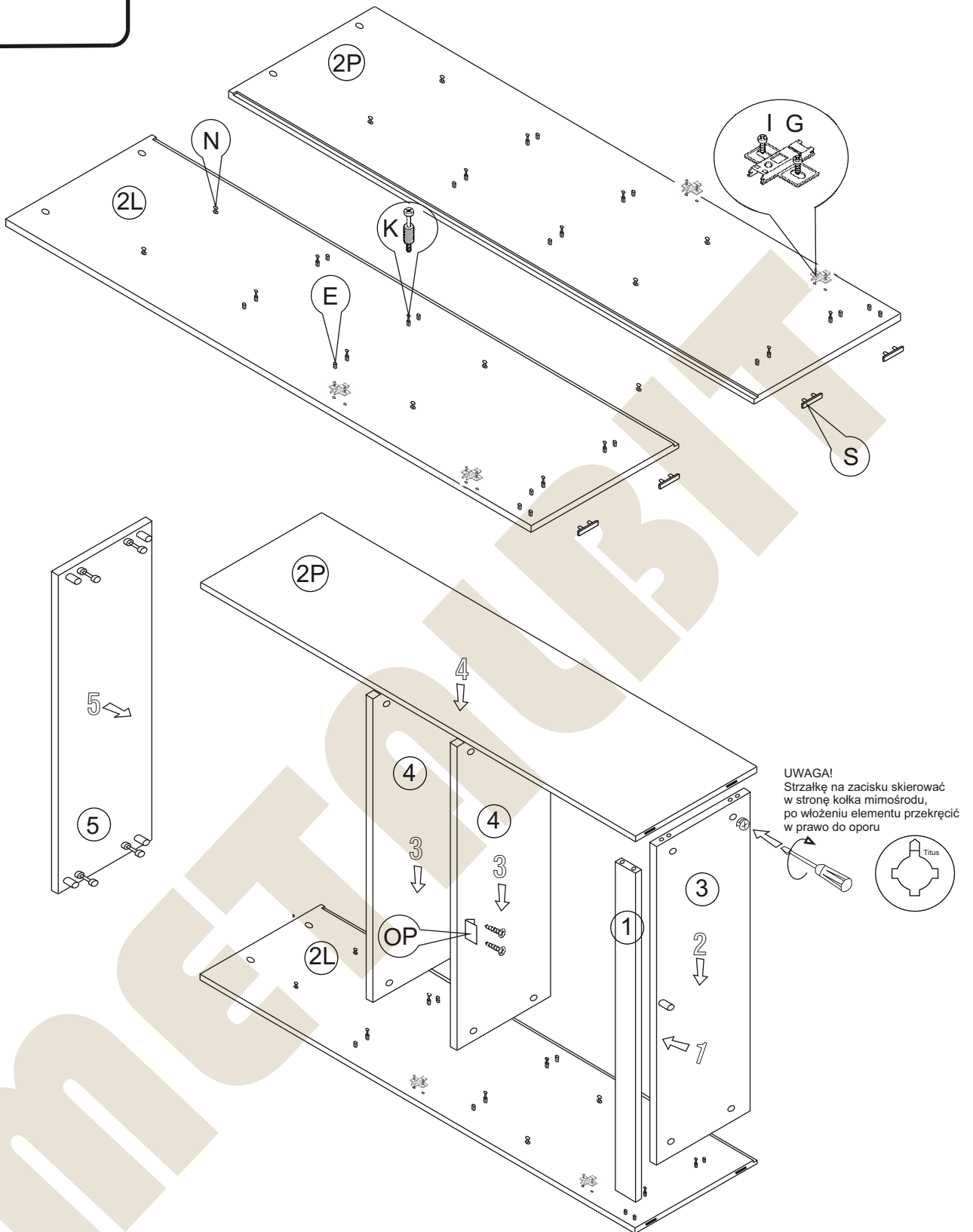
# Instrukcja montażu MAZUR 23 1850x800x400



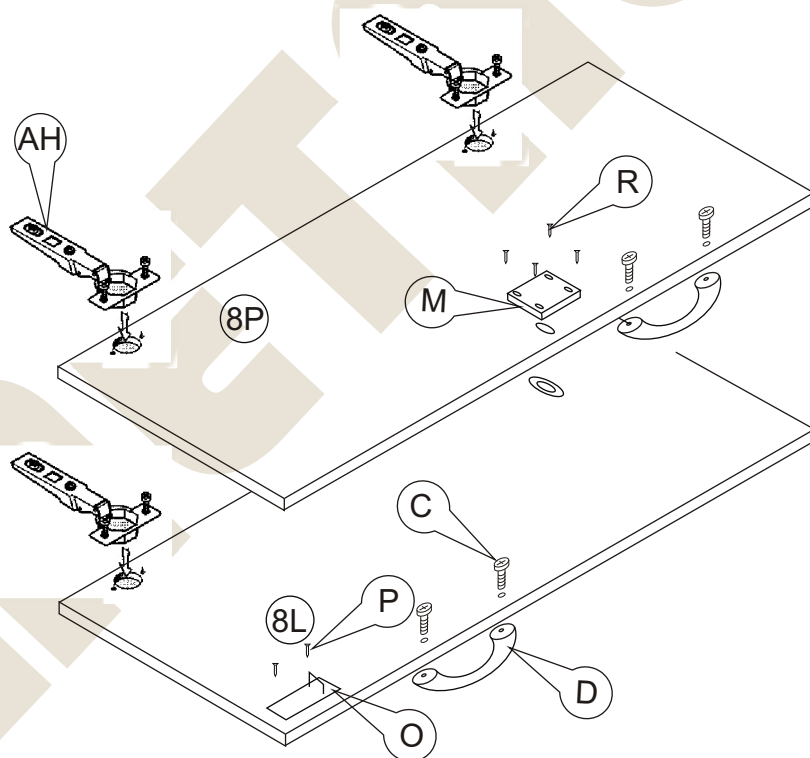
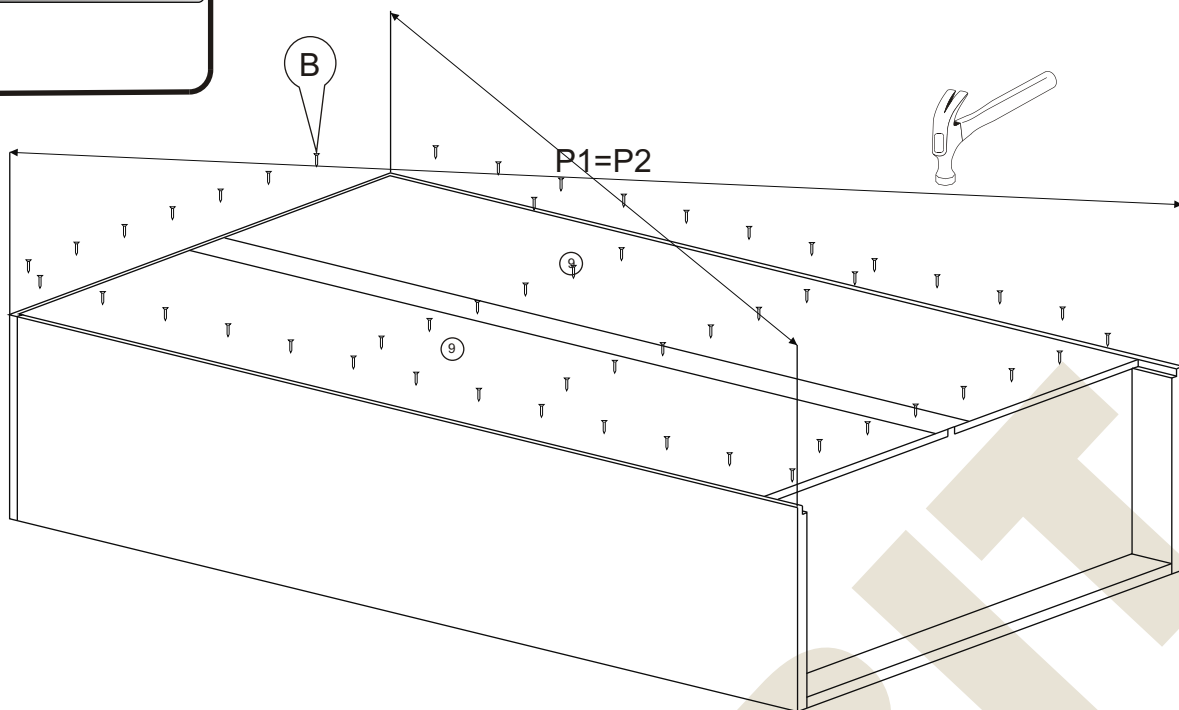
- |    |                  |              |
|----|------------------|--------------|
| 1  | - cokół          | - 764 x 80   |
| 2L | - bok lewy       | - 1832 x 380 |
| 2P | - bok prawy      | - 1832 x 380 |
| 3  | - wieniec dolny  | - 764 x 377  |
| 4  | - półka środkowa | - 764 x 377  |
| 5  | - wieniec górny  | - 801 x 400  |
| 6  | - półka          | - 764 x 377  |
| 7L | - drzwi lewe     | - 691 x 396  |
| 7P | - drzwi prawe    | - 691 x 396  |
| 8  | - plecy          | - 1764 x 786 |

Nr		Opis	Il.szt	Nr		Opis	Il.szt	Nr		Opis	Il.szt
A		Wkręt 4x16	8	G		Prowadnik zawiasu	4	M		Zamek	1
B		Wkręt 2,5x20	40	H		Zawias	4	N		Podpórka półki	8
C		Wkręt 4x25	4	I		Wkręt prowadnika	8	O		Zasuwka	1
D		Gałka	2	J		Zacisk mimośrodowy	16	P		Wkręt 3x13	2
E		Kołek drewn 8x35	21	K		Kołek mimośrodowy	16	R		Wkręt 3x20	6
F		Zaślepka mimośrodowy	4					S		Ślizgacz	4

# Instrukcja montażu MAZUR 23 1850x800x400



# Instrukcja montażu MAZUR 23 1850x800x400



## Instrukcja montażu MAZUR 23 1850x800x400

