
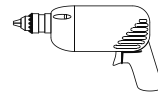

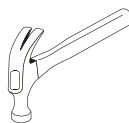


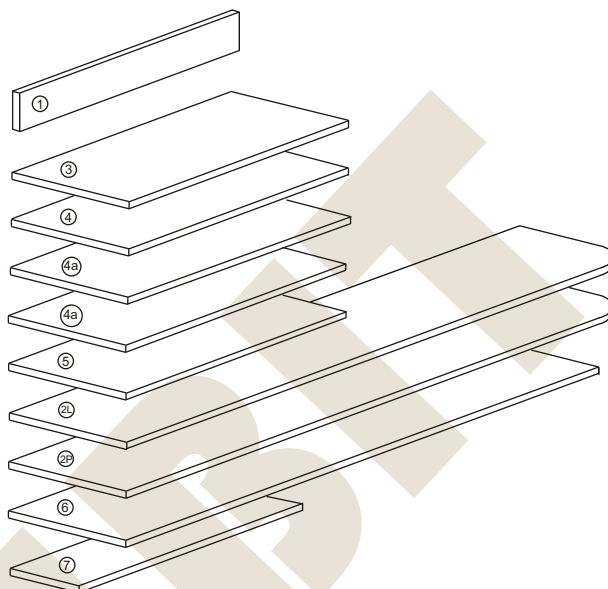
METALBIT

Instrukcja montażu BAŁTYK "Z.f" 1650x400x400



Instrukcja montażu BAŁTYK "Z.f" 1650x400x400

- | | |
|---------------------|--------------|
| 1 - cokół | - 364 x 80 |
| 2L - bok lewy | - 1650 x 380 |
| 2P - bok prawy | - 1650 x 380 |
| 3 - wieniec dolny | - 364 x 377 |
| 4 - półka | - 364 x 377 |
| 4a - półka środkowa | - 364 x 377 |
| 5 - wieniec górny | - 364 x 377 |
| 6 - plecy | - 1420 x 388 |
| 7 - cokół górny | - 364 x 147 |

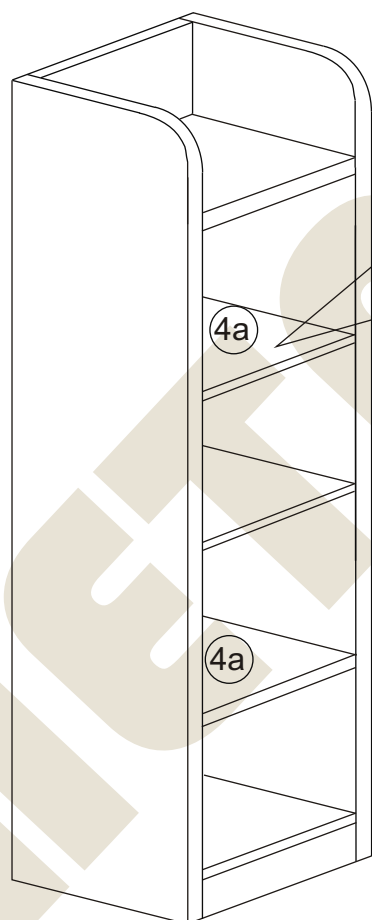
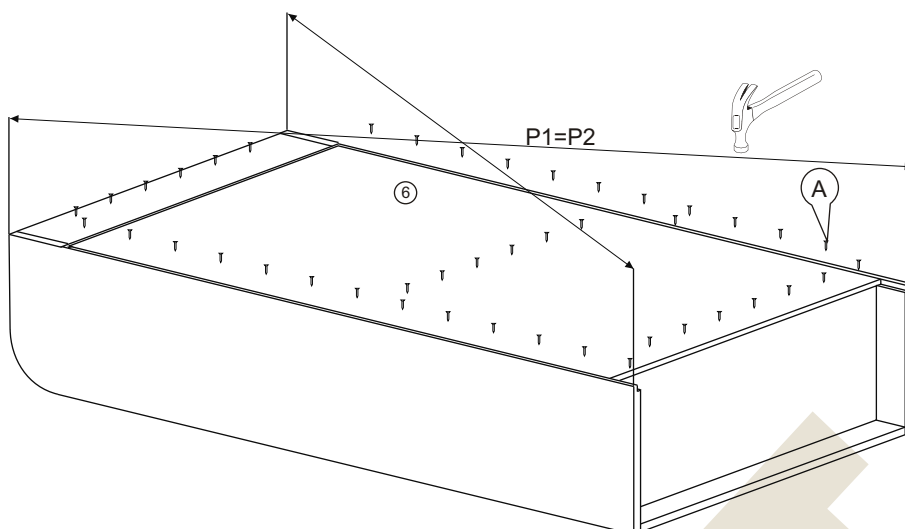


Nr		Il.szt	Nr		Il.szt
A	Wkręt 2,5x20	30	G		
B			H		
C			I		
D			J	Zacisk mimośrodowy	14
E	Kołek drewn 8x35	19	K	Kołek mimośrodowy	14
F	Zaślepka mimośrodowy	12	L		

Nr		Il.szt
M		
N	Podpórka półki	8
O		
P		
R		
S	Regulator	4
T		

METALBIT

Instrukcja montażu BAŁTYK "Z.f" 1650x400x400



Wsunąć półkę i naciskając w dół
osadzić ją na kołkach

Więcej instrukcji i filmy montażowe dostępne na stronie
www.metalbit.com.pl/instrukcje_montazu

Metalbit Producent - meble szkolne, przedszkolne i biurowe www.metalbit.com.pl www.szkolniak.pl
78-460 Barwice ul. Zwycięzców 26 tel. (94) 373 23 95 tel. (94) 372 24 10 fax (94) 373 23 95