



FunFloor

INTERAKTYWNA PODŁOGA



PAKIET LOGOPEDIA



KATALOG GIER




PAKIET LOGOPEDIA

15 GIER

Dziecko mówi tak jak słyszy. Dlatego przy rozwiązywaniu problemów z wymową ważny jest dobry przykład i powtarzanie. Słuchanie precyzyjnej wymowy lektora skłania do naśladowania go. Natomiast, żeby dziecko chciało powtarzać, ćwiczenia muszą je zaciekawić. Dlatego postawiliśmy na kolorowe animacje. Pakiet Logopedia to 15 ćwiczeń, które korygują wady wymowy podczas zabawy.

1. BOCIANOWE PUZZLE



Nasz przyjaciel Stefan wybrał się na spacer nad staw. Tam natknął się na porzucane puzzle. Pomóż bocianowi ułożyć kompletny obrazek, jednocześnie ćwicz wymowę. Głośno powtarzaj za lektorem sylaby. Unikaj elementów, które zawierają błędy. Jeśli ich użyjesz, nie uda Ci się poprawnie rozwiązać zadania. Powodzenia!

 bez limitu

 1 os.

 średni

 wzmacnia kompetencje społeczne
 buduje orientację przestrzenną

 rozwija spotrzegawczość
 kształci koncentrację uwagi

 trenuje refleks
 ćwiczy pamięć

 nauka j. obcych
 pomoc dydaktyczna

2. ŚWIAT SYLAB



Witaj w magicznym "Świecie sylab"! Przygotuj się na wyjątkową podróż. Na środku ekranu pojawia się tabelka z pomieszanymi sylabami. Twoim zadaniem jest ułożenie prawidłowego wyrazu, które idealnie pasuje do wyświetlanego obrazka. To doskonały sposób na rozwijanie umiejętności związanych z analizą i syntezą sylabową.

 bez limitu

 1-2 os.

 łatwy

 wzmacnia kompetencje społeczne
 buduje orientację przestrzenną

 rozwija spotrzegawczość
 kształci koncentrację uwagi

 trenuje refleks
 ćwiczy pamięć

 nauka j. obcych
 pomoc dydaktyczna

3. ROZSYPANKA



Twoim zadaniem jest ćwiczenie wymowy i odnajdywanie sylab, które ukryły się w kroplach deszczu. Żabka będzie podawać część wyrazu, którą należy wyraźnie powtarzać. Twoja koncentracja i uwaga będą kluczowe, aby wychwycić krótkie dźwięki. Gotowy na wyjątkową przygodę z sylabami?

 bez limitu

 1-2 os.

 łatwy

 wzmacnia kompetencje społeczne
 buduje orientację przestrzenną

 rozwija spotrzegawczość
 kształci koncentrację uwagi

 trenuje refleks
 ćwiczy pamięć

 nauka j. obcych
 pomoc dydaktyczna

4. LITERKOWY STAW



Sprawa jest prosta, ale wymaga skupienia. Uważnie wsłuchaj się w słowa, które żabka Sylabka wypowiada. W grze nie chodzi tylko o powtórzenie po lektorze, ale także na rozpoznanie kluczowej spółgłoski w usłyszanym wyrazie. Wybierz wiaderko oznaczone prawidłową spółgłoską. Jeśli Twoje ucho i intuicja Cię nie zawiodą, do wiaderka wskoczy rybka dla Stefcia.



- | | | | |
|--|---|---|---|
| <input type="checkbox"/> wzmacnia kompetencje społeczne | <input checked="" type="checkbox"/> rozwija spostrzegawczość | <input checked="" type="checkbox"/> trenuje refleks | <input type="checkbox"/> nauka j. obcych |
| <input checked="" type="checkbox"/> buduje orientację przestrzenną | <input checked="" type="checkbox"/> kształci koncentrację uwagi | <input type="checkbox"/> ćwiczy pamięć | <input checked="" type="checkbox"/> pomoc dydaktyczna |

5. KOLOROWY ALFABET



Był raz sobie alfabet, czy dobrze go pamiętasz? W nim literki wszystkie były, ale gdzieś się pogubiły. Czy jesteś gotowy, aby zanurzyć się w naszej zabawie i odnaleźć wszystkie zgubione literki? Twoim zadaniem jest wybór obrazków, które zaczynają się na daną literkę. To świetny sposób, aby doskonalić znajomość alfabetu, ćwiczyć rozpoznawanie liter oraz poszerzać słownictwo. Zacznij swoją przygodę już teraz!



- | | | | |
|--|---|---|---|
| <input checked="" type="checkbox"/> wzmacnia kompetencje społeczne | <input checked="" type="checkbox"/> rozwija spostrzegawczość | <input checked="" type="checkbox"/> trenuje refleks | <input type="checkbox"/> nauka j. obcych |
| <input checked="" type="checkbox"/> buduje orientację przestrzenną | <input checked="" type="checkbox"/> kształci koncentrację uwagi | <input type="checkbox"/> ćwiczy pamięć | <input checked="" type="checkbox"/> pomoc dydaktyczna |

6. KOŁO FORTUNY



Koło zaczyna się kręcić, kręcić, kręcić. Cierpliwie czekaj aż czerwona wskazówka zatrzyma się i wskaże obrazek. Twoja spostrzegawczość zostanie poddana próbie, ponieważ musisz szybko zidentyfikować obrazek i nazwać go. Musisz błyskawicznie podjąć decyzję i zaznaczyć właściwy wyraz, który najlepiej pasuje do przedstawionego obrazka. Czy jesteś gotowy, by podjąć wyzwanie?



- | | | | |
|--|---|--|---|
| <input type="checkbox"/> wzmacnia kompetencje społeczne | <input checked="" type="checkbox"/> rozwija spostrzegawczość | <input type="checkbox"/> trenuje refleks | <input type="checkbox"/> nauka j. obcych |
| <input checked="" type="checkbox"/> buduje orientację przestrzenną | <input checked="" type="checkbox"/> kształci koncentrację uwagi | <input type="checkbox"/> ćwiczy pamięć | <input checked="" type="checkbox"/> pomoc dydaktyczna |

7. POMIESZANE LITERY



Uwaga! Wszystkie litery się pomieszały! Pomożesz? Twoim zadaniem jest ułożenie liter w odpowiedniej kolejności, tak aby powstał wyraz, który pasuje do przedstawionej ilustracji. To doskonały sposób na rozwijanie umiejętności logicznego myślenia, skupienia uwagi oraz powtórzenie alfabetu. Poznaj fascynujący świat ukrytych wyrazów!



- | | | | |
|---|---|--|---|
| <input type="checkbox"/> wzmacnia kompetencje społeczne | <input checked="" type="checkbox"/> rozwija spostrzegawczość | <input type="checkbox"/> trenuje refleks | <input type="checkbox"/> nauka j. obcych |
| <input type="checkbox"/> buduje orientację przestrzenną | <input checked="" type="checkbox"/> kształci koncentrację uwagi | <input type="checkbox"/> ćwiczy pamięć | <input checked="" type="checkbox"/> pomoc dydaktyczna |

8. LICZENIE SYLAB



W tej interaktywnej zabawie będziesz głośno i wyraźnie nazywać przedstawione obrazki, a następnie skupisz się na liczeniu sylab w danym wyrazie. Rozwijaj swoje umiejętności językowe, jednocześnie odkrywając radość w poznawaniu dźwięków i sylab.



- | | | | |
|--|---|--|---|
| <input checked="" type="checkbox"/> wzmacnia kompetencje społeczne | <input checked="" type="checkbox"/> rozwija spotrzegawczość | <input type="checkbox"/> trenuje refleks | <input type="checkbox"/> nauka j. obcych |
| <input checked="" type="checkbox"/> buduje orientację przestrzenną | <input checked="" type="checkbox"/> kształci koncentrację uwagi | <input type="checkbox"/> ćwiczy pamięć | <input checked="" type="checkbox"/> pomoc dydaktyczna |

9. SYLABY NA ŁĄCE



Witaj na pięknej, kolorowej łące, gdzie czeka na Ciebie Sylabka z wyjątkowym zadaniem! Twoim celem jest uważne słuchanie, jaką sylabę wypowiada żabka, a następnie odszukanie jej wśród kwiatków na łące. Pamiętaj, musisz pośpieszyć się, zanim wyprzedzi Cię pająk! Gotowy na polowanie na sylaby?



- | | | | |
|--|---|---|---|
| <input type="checkbox"/> wzmacnia kompetencje społeczne | <input checked="" type="checkbox"/> rozwija spotrzegawczość | <input checked="" type="checkbox"/> trenuje refleks | <input type="checkbox"/> nauka j. obcych |
| <input checked="" type="checkbox"/> buduje orientację przestrzenną | <input checked="" type="checkbox"/> kształci koncentrację uwagi | <input checked="" type="checkbox"/> ćwiczy pamięć | <input checked="" type="checkbox"/> pomoc dydaktyczna |

10. MAGICZNY KWIATEK




Na planszy widzisz magiczny kwiatek, który nie tylko zachwyca pięknem, ale również kryje tajemnicze wyrazy. Twoim zadaniem jest wybranie tych płatków, które idealnie komponują się z urywkami wyrazów znajdujących się w jego środku.

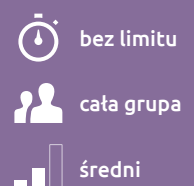


- | | | | |
|--|---|---|---|
| <input type="checkbox"/> wzmacnia kompetencje społeczne | <input checked="" type="checkbox"/> rozwija spotrzegawczość | <input checked="" type="checkbox"/> trenuje refleks | <input type="checkbox"/> nauka j. obcych |
| <input checked="" type="checkbox"/> buduje orientację przestrzenną | <input checked="" type="checkbox"/> kształci koncentrację uwagi | <input type="checkbox"/> ćwiczy pamięć | <input checked="" type="checkbox"/> pomoc dydaktyczna |

11. LITERKA Z OBRAZKA



Na ekranie pojawia się plansza z 4 tajemniczymi kartami. Za każdą z nich kryje się obrazek. Lektor wypowiada słowo pasujące do ilustracji, na przykład "robot". Twoim zadaniem jest podejmowanie szybkich decyzji: czy słyszysz w tym słowie spółgłoskę "R" czy "L"? To zagadkowe wyzwanie pomoże w doskonaleniu umiejętności rozpoznawania spółgłoskowych dźwięków.



- | | | | |
|--|---|---|---|
| <input checked="" type="checkbox"/> wzmacnia kompetencje społeczne | <input checked="" type="checkbox"/> rozwija spotrzegawczość | <input checked="" type="checkbox"/> trenuje refleks | <input type="checkbox"/> nauka j. obcych |
| <input type="checkbox"/> buduje orientację przestrzenną | <input checked="" type="checkbox"/> kształci koncentrację uwagi | <input type="checkbox"/> ćwiczy pamięć | <input checked="" type="checkbox"/> pomoc dydaktyczna |

12. ŻABIE HISTORIE




Nasza urocza żabka Sylbka przygotowała dla Ciebie krótkie, fascynujące historyjki. Twoim zadaniem jest słuchanie uważnie tych opowieści i zapamiętywanie wyrazów, które usłyszales.



- wzmacnia kompetencje społeczne
- rozwija spotrzegawczość
- trenuje refleks
- nauka j. obcych
- buduje orientację przestrzenną
- kształci koncentrację uwagi
- ćwiczy pamięć
- pomoc dydaktyczna

13. ODKODUJ OBRAZEK



Na ekranie pojawi się plansza z zagadkowym rysunkiem. Czy jesteś ciekawy, co kryje się za kwadracikami? Posłuchaj uważnie, na którym polu stanąć. Następnie powtórz zadane sylaby. Jeśli zrobisz to doskonale, pole wypełni się kolorem, odkrywając część tajemniczego obrazka. W ten sposób odkoduj pozostałe elementy i odkryj cały rysunek. Powodzenia!



- wzmacnia kompetencje społeczne
- rozwija spotrzegawczość
- trenuje refleks
- nauka j. obcych
- buduje orientację przestrzenną
- kształci koncentrację uwagi
- ćwiczy pamięć
- pomoc dydaktyczna

14. ŻABIE MINY



Dołącz do wesołej żabki Sylbki i naśladowaj jej miny! Każde ćwiczenie to prawdziwe wyzwanie, które pomoże Ci wzmacniać mięśnie twarzy. Ćwicz buzię w najbardziej uroczy i śmieszny sposób!



- wzmacnia kompetencje społeczne
- rozwija spotrzegawczość
- trenuje refleks
- nauka j. obcych
- buduje orientację przestrzenną
- kształci koncentrację uwagi
- ćwiczy pamięć
- pomoc dydaktyczna

15. BYSTRE OKO



Obserwuj uważnie, zwróć uwagę na detale, myśl logicznie i wykorzystaj swoje zdolności detektywistyczne, aby znaleźć wszystkie przedmioty, które widnieją na górnym pasku ekranu. Odkrywaj piękno otaczającego świata!



- wzmacnia kompetencje społeczne
- rozwija spotrzegawczość
- trenuje refleks
- nauka j. obcych
- buduje orientację przestrzenną
- kształci koncentrację uwagi
- ćwiczy pamięć
- pomoc dydaktyczna